

Link do produktu: <https://www.tenor.com.pl/nux-loop-core-stereo-p-2643.html>



NUX LOOP CORE STEREO

Cena	499,00 zł
Dostępność	Niedostępny
Numer katalogowy	LOOP CORE STEREO
Kod producenta	LOOP CORE STEREO
Producent	NUX

Opis produktu

NUX Loop Core Stereo to looper następnej generacji. Posiada wysokiej jakości kolorowy wyświetlacz LCD, wejścia/wyjścia stereo oraz wejście MIDI. Loop Core Stereo pozwala tworzyć do 6 godzin oraz zapisywać je w jednym z 99 dostępnych miejsc w pamięci i odtwarzać jako pętle stereo! Posiada również 50 podkładów perkusyjnych z którymi zabawa z loopowaniem będzie jeszcze fajniejsza. Bez względu na to, czy ćwiczysz, komponujesz czy występujesz na żywo, poczujesz inspirację od pierwszej pętli.

TWÓRZ I ZAPISUJ SWOJE LOOPY

Tworzenie pętli i ćwiczenie z NUX Loop Core Stereo jest bardzo proste.

Włącz pedał Loop Core Stereo, obróć pokrętkę VALUE, aby wybrać pustą pamięć od 01 do 99, a następnie naciśnij przełącznik nożny, aby nagrywać, odtwarzać lub dogrywać do swoich pętli. Możesz także przytrzymać przełącznik nożny, aby cofnąć/ zapętlić/ wyczyścić.

Obróć pokrętkę VALUE, aby wybrać miejsce w pamięci od 01 do 99 lub dostosować parametry.

Kiedy pracujesz nad pętlami lub ćwiczysz, naciśnij pokrętkę VALUE raz/dwa razy, aby dostosować głośność pętli bądź perkusji.

Ćwicz i graj w ciszy z pomocą słuchawek.



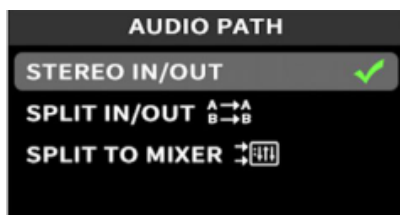
Wysokiej rozdzielczości kolorowy ekran LCD pozwoli Ci z łatwością mieć kontrolę nad wszystkim!

4 przykładowe konfiguracje z wykorzystaniem pętli Loop Core Stereo.

#1

MONO IN - MONO OUT

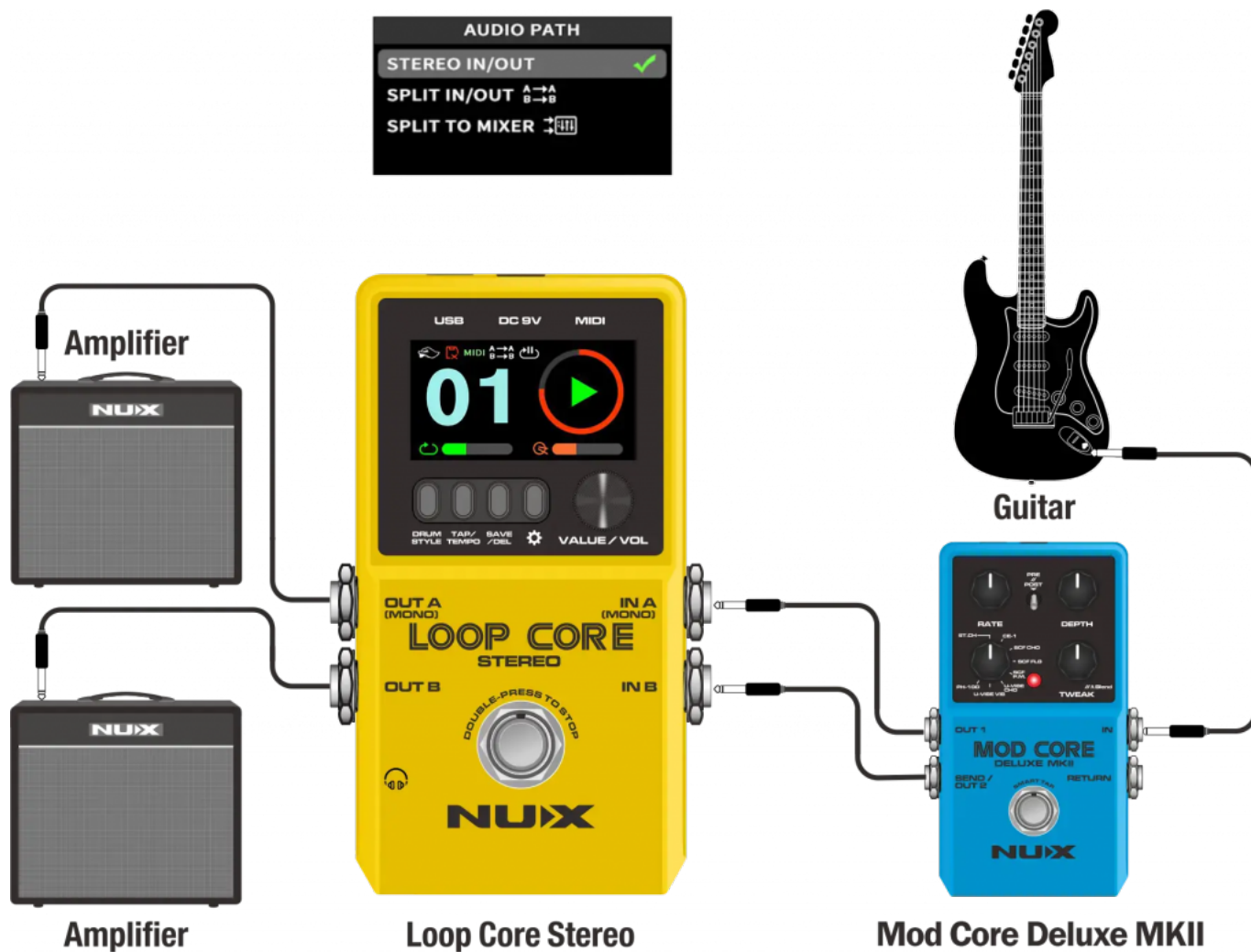
To jest najbardziej powszechna konfiguracja pętli dla gitarzystów. Podłącz gitarę do wejścia A/Mono na pętli Loop Core Stereo i połącz wyjście A/Mono bezpośrednio z wzmacniaczem gitary. Na koniec, ustaw ścieżkę dźwiękową (AUDIO PATH) jak pokazano poniżej.



#2

STEREO IN - STEREO OUT

Ustaw ścieżkę dźwiękową (AUDIO PATH) jak pokazano poniżej.

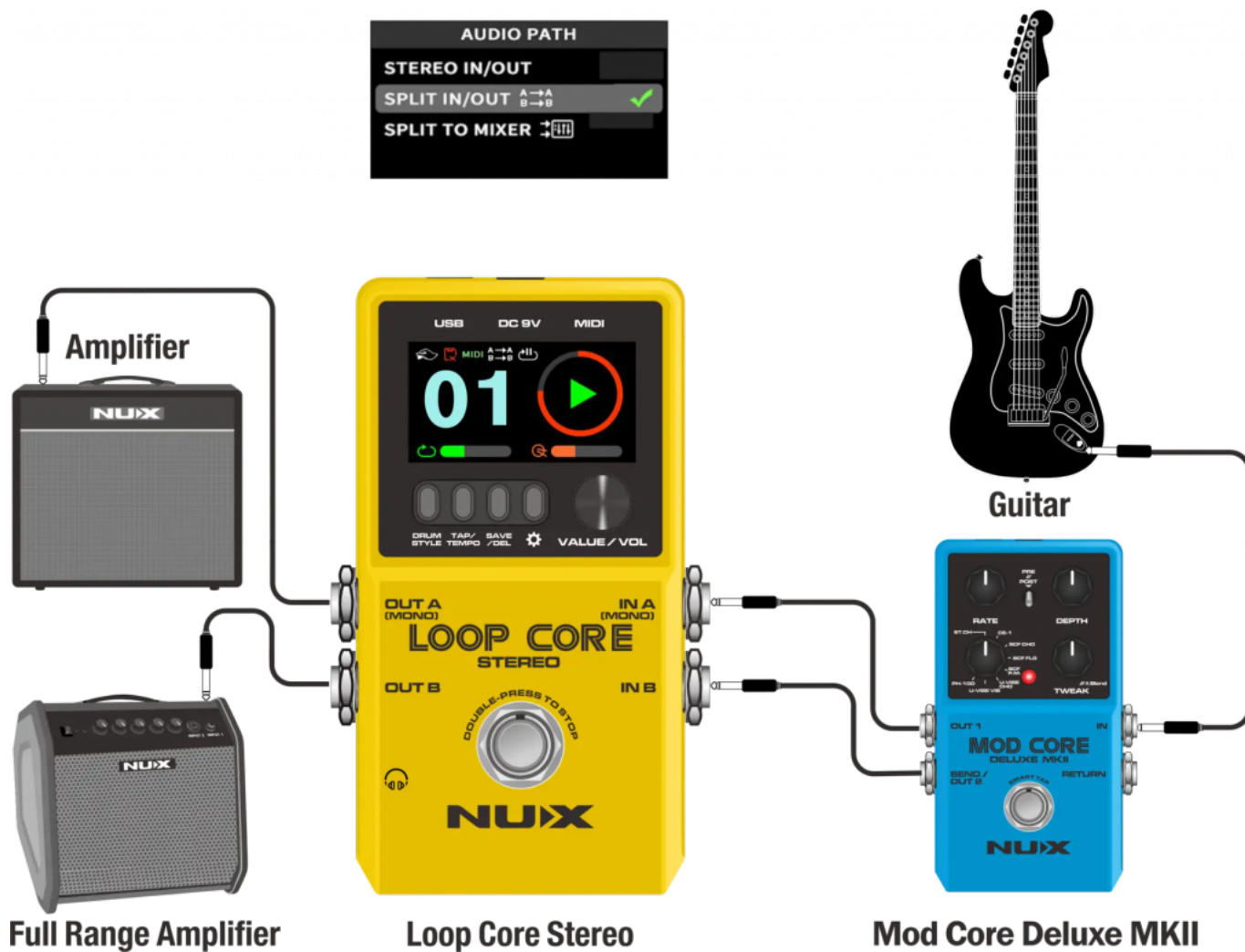


#3

OUT A dla gitary, OUT B dla maszyny perkusyjnej

Aby uzyskać najlepsze brzmienie, możesz podłączyć Loop Core Stereo do wzmacniacza gitary oraz wzmacniacza o pełnym zakresie częstotliwości.

Ustaw ścieżkę dźwiękową (AUDIO PATH) jak pokazano poniżej. Dzięki temu sygnał z gitary i sygnał z automatycznego zestawu perkusyjnego zostaną rozdzielone i wysłane do wyjść A oraz B.

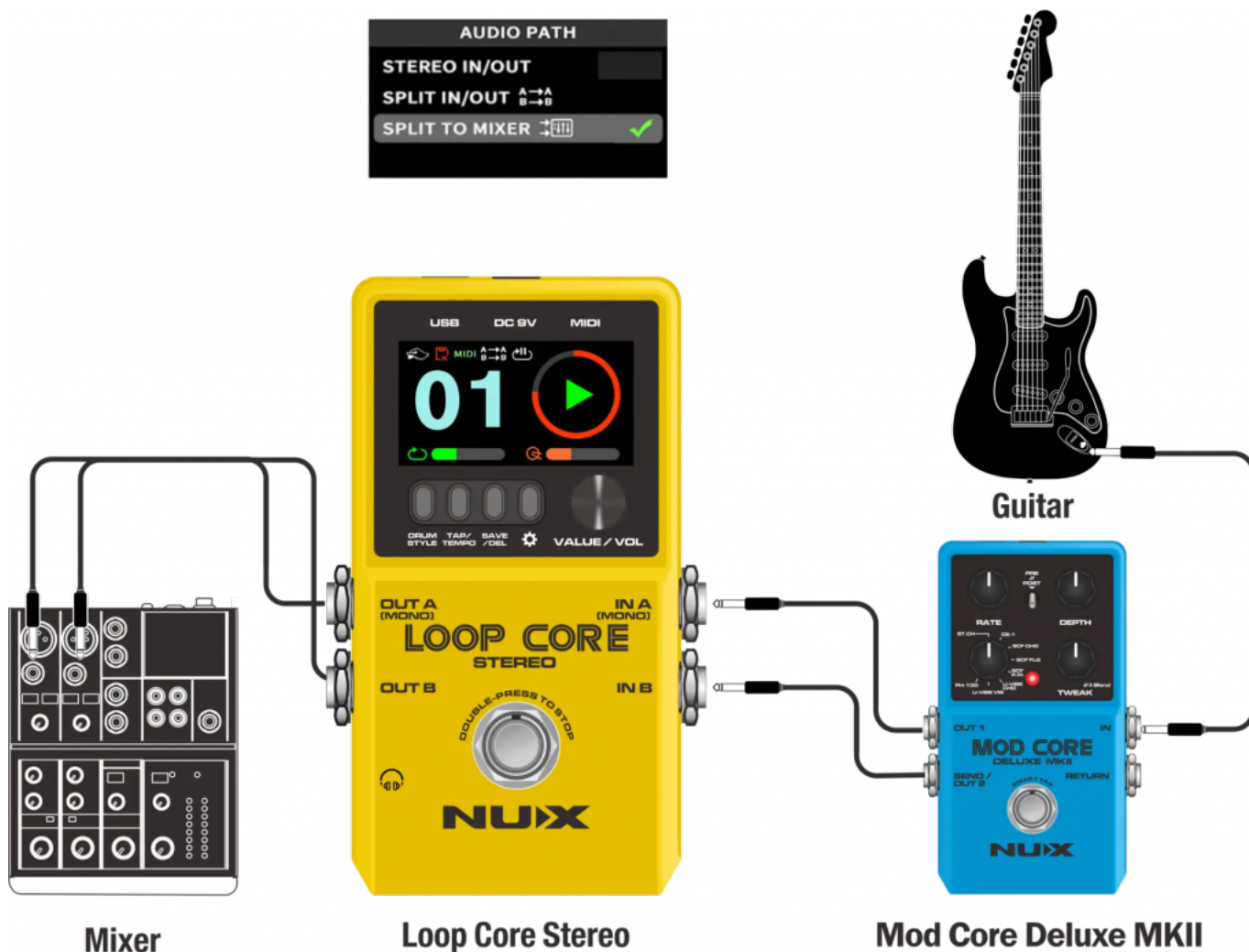


#4

Obydwa wyjścia A i B do miksera.

Kiedy grasz w domu lub w studiu z mikserem lub systemem PA, możesz podłączyć Loop Core Stereo, aby mieć pełną kontrolę nad brzmieniem gitary i perkusji.

Ustaw ścieżkę dźwiękową (AUDIO PATH) jak pokazano poniżej.



MIDI CONTROL

Prawie każdy parametr Loop Core Stereo może być kontrolowany za pomocą zewnętrznego kontrolera MIDI – takiego jak tempo (tap tempo), stop/start/nagrywanie i wiele więcej. Dołączony jest kabel MIDI do 1/8", dzięki któremu szybko możesz rozpocząć korzystanie z tej funkcji.

*Nie zapomnij ściągnąć instrukcji aby poznać pełen potencjał kontroli MIDI



External MIDI device

